

RELATÓRIO PARA A GESTÃO

Dezembro de 2025

CASA DO POVO DA
PRAIA DO NORTE

*Aprovado pelo
Conselho Fiscal
em 16-3-2026
Nabela Faria*



*Aprovado em Assembleia Geral
16/03/2026
Ruben Faria Medeiros*

Olimpo – Centro de Treinos, Lda


Contabilista Certificada n.º 97746

Rua Eduardo Bulcão nº4

9900-116 Horta

NIPC 517 834 421

Horta, 16 de Março de 2026



ÍNDICE

IDENTIFICAÇÃO DA ENTIDADE	3
PRINCIPAIS INDICADORES	5
1. Rendimentos	5
2. Gastos	7
3. resultados	9
4. POSIÇÃO DO CAPITAL SOCIAL (ART. 35.º CSC)	10
5. tesouraria	11
DEMONSTRAÇÕES FINANCEIRAS	12
1. DEMONSTRAÇÃO DE RESULTADOS	12
2. BALANÇO	13
ESTIMATIVA DE CÁLCULO DO IRC	14
1. APURAMENTO IRC	14
DECLARAÇÕES DE NÃO DÍVIDA	15
1. Declaração de não dívida Finanças	15
2. Declaração de não dívida Segurança Social	15
EVOLUÇÃO RENDIMENTOS E GASTOS	17
1. VOLUME DE NEGÓCIOS	17
2. GASTOS COM PESSOAL	17
3. FORNECIMENTOS E SERVIÇOS EXTERNOS	18




IDENTIFICAÇÃO DA ENTIDADE

A CASA DO POVO DA PRAIA DO NORTE foi constituída a 01 de janeiro de 1999 tendo iniciado a sua atividade nessa data.

A área de negócio principal está relacionada com outras atividades associativas, n.e. e atividade de apoio social para pessoas idosas, sem alojamento, com sede em Estrada Regional Praia do Norte de Cima - PRAIA DO NORTE, registada com o número de identificação fiscal 512010471.

A CASA DO POVO DA PRAIA DO NORTE é uma Instituição Particular de Solidariedade Social, enquadrada em IVA Isenta. Atualmente, tem 4 trabalhadores ao seu serviço. Poderá consultar a certidão permanente através do código 1702-5173-1387.



INDÍCES

€ 40 051

Volume de
Negócios

€ 36 343

EBITDA

€ 8 140

Resultado
Líquido

20%

Margem EBIT%

20%

Rentabilidade Vendas

PRINCIPAIS INDICADORES

1. RENDIMENTOS


O total das receitas ascendeu a 141 281.95 €, o que representa um aumento de de 11.67% face ao período homólogo do ano anterior - 126 522.11 €.

Tomando por referência o ano transato, o total das receitas viu-se aumentado em 14 759.84 €

Período	2025
Volume de Negócios	40 050,56 €
Subsídios	73 105.61 €
Outros (imputação de subsídio ao investimento, sinistro)	28 125.78 €
Total	141 281.95 €

Os rendimentos da associação são divididos da seguinte forma:

Rendimentos	2025
Quotas	780.00 €
Aluguer da sala	1 535.00 €
Serviço domiciliário	15 405.48 €
Transportes EBI	18 151.92 €
Transportes particulares	680.16 €
Inscrições Praiolas Team	798.00 €
Donativos Praiolas Team	2 700.00 €
Subsídios Segurança Social	69 148.64 €
Subsídios Câmara Municipal	2 456.97 €
Subsídios Junta de Freguesia Praia do Norte	1 500.00 €
Recebimento do seguro por sinistro	507.00 €



Imputação de subsídio ao investimento	27 222.93 €
Restituição de IVA	395.85 €
Total	141 281.95 €


Por valência, os recebimentos subdividem-se da seguinte forma:

Período	2025
Casa do Povo	53 229,83 €
Serviço ao Domicílio	82 495.68 €
Centro de convívio de idosos	2 058.44 €
Praiolas Team	3 498.00 €
Total	141 281.95 €

2. GASTOS


Os gastos da associação ascenderam em 2025 a € 133 142,01, desdobrados da seguinte forma:

Gastos	2025
Serviços especializados/Honorários (Santa Casa, Contabilidade, Programa de Faturação, Médicos)	7 388.92 €
Vigilância e segurança (Prosegur, Extintores)	931.12 €
Conservação e reparação	7 350.33 €
Comissões Bancárias	182.40 €
Outros serviços (inscrições Trails, Jantar convívio idosos)	2 855.16 €
Ferramentas e utensílios	7 599.00 €
Material de escritório	598.31 €
Artigos para oferta (Ofertas de natal, material convívios de idosos, flores, brindes aniversário Cas do Povo e Trail)	1 120.32 €
Outros materiais (alimentos para convívios idosos e Praiolas Team)	770.20 €
Eletricidade	1 426.73 €
Combustíveis	2 108.61 €
Água	262.15 €
Comunicações	507.12 €
Seguros (viaturas, trails, multiriscos)	1 572.05 €
Despesas de representação (lanche voluntários)	455.26 €
Limpeza, higiene e conforto	1 299.68 €
Gastos com pessoal	68 375.95 €
Amortizações	28 202.90 €
Outros (imposto selo, quotizações Adeliaçor / Inatel)	135.80 €
Total	133 142.01 €



Por valências a divisão é:

Período	2025
Casa do Povo	69 002,73 €
Serviço ao Domicilio	49 500.71 €
Centro de convívio de idosos	7 059.54 €
Praiolas Team	7 579.03 €
Total	133 142.01 €



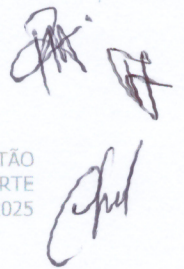
3. RESULTADOS

Em 2025, o resultado é positivo no valor de € 8 139.94.

Descrição	Valor
Rendimentos	141 281,95 €
Gastos	133 142,01 €
Resultado líquido do período	8 139.94 €

Por valência os resultados são:

Período	Rendimentos	Gastos	Divergência
Casa do Povo	53 229,83 €	69 002,73 €	-15 772.90 €
Serviço ao Domicílio	82 495.68 €	49 500.71 €	32 994.97 €
Centro de convívio de idosos	2 058.44 €	7 059.54 €	- 5 001.10 €
Praiolas Team	3 498.00 €	7 579.03 €	- 4 081.03 €
Total	141 281.95 €	133 142.01 €	8 139.94 €



4. POSIÇÃO DO CAPITAL SOCIAL (ART. 35.º CSC)

Em 2025, o capital próprio ascendeu a € 4 814,08. Analisando com o exercício do ano transato representa uma variação negativa de € (5 487.23).

Descrição	Valor
Capital Subscrito	
Outros instrumentos de capital próprio	
Reservas legais	
Outras reservas	
Resultados Transitados	173 869,25 €
Ajustamentos / outras variações no capital próprio	108 891.78 €
Resultado líquido do período	8 139.94 €
Dividendos antecipados	
Total Capital Próprio	290 900,97 €

5. TESOURARIA

A associação possuía um total de disponibilidades a 31/12/2025 de € 71 638,36 correspondente à conta de depósito à ordem no Banco Santander, 2 contas no Banco Millenium e em caixa.

Banco Santander	Valor
Saldo a 01/01/2025	2 025,98 €
Entradas	0,00 €
Saídas	0,00 €
Saldo a 31/12/2025	2025,98 €

Banco Millenium 131010	Valor
Saldo a 01/01/2025	70 216,92 €
Entradas	98 948,21 €
Saídas	103 613,23 €
Saldo a 31/12/2025	65 551,90 €

Banco Millenium 754805	Valor
Saldo a 01/01/2025	842,28 €
Entradas	0,00 €
Saídas	0,00 €
Saldo a 31/12/2025	842,28 €

Caixa	Valor
Saldo a 01/01/2025	1 972,69 €
Entradas	23 294,66 €
Saídas	22 049,15 €
Saldo a 31/12/2025	3 218,20 €


DEMONSTRAÇÕES FINANCEIRAS

1. DEMONSTRAÇÃO DE RESULTADOS

Descrição	Ano corrente corrente	Ano anterior anterior
Vendas e serviços prestados	40 050,56	11 184,08
Subsídios, doações e legados à exploração	73 105,61	82 276,58
Variação nos inventários da produção		
Trabalhos para a própria entidade		
Custo das mercadorias vendidas e das matérias consumidas		
Fornecimentos e serviços externos	-36 427,36	-30 587,15
Gastos com o pessoal	-68 375,95	-80 291,52
Ajustamento de inventários (perdas / reversões)		
Imparidade de dívidas a receber (perdas / reversões)		
Provisões (aumentos / reduções)		
Provisões específicas (aumentos / reduções)		
Outras imparidas (perdas/reversões)		
Aumentos / reduções de justo valor		
Outros rendimentos	28 125,78	33 061,45
Resultado antes de depreciações, gastos de financiamentos e impostos	36 342,84	14 706,30
Gastos / reversões de depreciação e de amortização	-28 202,90	-33 120,41
Resultado operacional (antes de gastos de financiamentos e impostos)	8139,94	-18 414,11
Juros e rendimentos similares obtidos		
Juros e gastos similares suportados		-4,95
Resultado antes de impostos	8139,94	-18 419,06
Imposto sobre o rendimento do período		
Resultado líquido do período	8139,94	-18 419,06

2. BALANÇO

Descrição	Ano corrente corrente	Ano anterior anterior
ATIVO		
Ativo não corrente		
Ativos fixos tangíveis	215 163,10	304 073,08
Ativos intangíveis		
Total ativo não corrente	215 163,10	304 073,08
Ativo corrente		
Inventários		
Créditos a receber	5353,60	3932,31
Estado e outros entes públicos		
Diferimentos		
Outros ativos correntes	341,05	341,05
Caixa e depósitos bancários	71 638,36	75 057,87
Total ativo corrente	77 333,01	79 331,23
Total ativo	292 496,11	383 404,31
FUNDOS PATRIMONIAIS E PASSIVO		
Fundos Patrimoniais		
Fundos		
Subsídios	108 891,78	136 114,71
Reservas		
Resultados transitados	173 869,25	263 960,21
Ajustamentos / outras variações nos fundos patrimoniais		
Resultado líquido do período	8139,94	-18 419,06
Total fundos patrimoniais	290 900,97	381 655,86
Passivo		
Passivo não corrente		
Provisões		
Financiamentos obtidos		
Outras dívidas a pagar		
Total passivo não corrente		
Passivo corrente		
Fornecedores		568,47
Estado e outros entes públicos	1391,50	1179,98
Financiamentos obtidos		
Diferimentos		
Outros passivos correntes	203,64	
Total passivo corrente	1595,14	1748,45
Total passivo	1595,14	1748,45
Total fundos patrimoniais e passivo	292 496,11	383 404,31



ESTIMATIVA DE CÁLCULO DO IRC

1. APURAMENTO IRC

Com o orçamento de estado de 2019 deixa de ser obrigatório o envio da Modelo 22 de IRC a 31 de maio de 2022, se os únicos rendimentos que existirem forem de Quotas e Subsídios (art 54 do CIRC – rendimentos não sujeitos e rendimentos isentos de IRC).

De acordo com o n.º 3 do artigo 54.º do CIRC, não se consideram sujeitos a IRC, as quotas pagas pelos associados em conformidade com os estatutos, bem como os subsídios recebidos e destinados a financiar a realização dos fins estatutários.

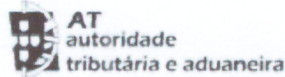
Os donativos, caracterizando-se como incrementos patrimoniais obtidos a título gratuito, destinados à direta e imediata realização dos fins estatutários, são rendimentos isentos, conforme n.º 4 do artigo 54.º do Código do IRC, desde que canalizados para a realização dos fins estatutários.

Todos os rendimentos que não se enquandrem no acima exposto, consideram-se como tendo natureza comercial, pelo que não se encontram excluídos de sujeição a IRC. Em todo o caso esses rendimentos acessórios de natureza comercial poderão ficar ainda isentos de IRC, desde que não excedam o montante bruto de 7.500 euros, conforme previsto no n.º 1 do artigo 54.º do Estatuto dos benefícios fiscais.

A associação obteve apenas obteve rendimentos isentos ou não sujeitos a IRC uma vez que não desenvolve qualquer atividade comercial pelo que não está sujeita a este imposto no ano de 2025.

DECLARAÇÕES DE NÃO DÍVIDA

1. DECLARAÇÃO DE NÃO DÍVIDA FINANÇAS



Serviço de Finanças de HORTA - [2917]

CERTIDÃO

Carlos Manuel Ferreira de Sousa, Chefe de Finanças, a exercer funções no Serviço de Finanças de HORTA.

CERTIFICA, face aos elementos disponíveis no sistema informático da Autoridade Tributária e Aduaneira (AT), que o(a) contribuinte abaixo indicado(a) tem a sua situação tributária regularizada, nos termos do artigo 177º-A e/ou n.ºs 3, 6 e 13 do artigo 169º, ambos do Código de Procedimento e de Processo Tributário (CPPT).

A presente certidão é válida por quatro meses e não constitui documento de quitação, nos termos dos n.ºs 4 e 6 do artigo 24º CPPT, respetivamente.

Por ser verdade e por ter sido solicitada, emite-se a presente certidão 9 de Março de 2026.

IDENTIFICAÇÃO

NOME: CASA DO POVO DE PRAIA DO NORTE

NIF: 512010471

Elementos para validação
Nº Contribuinte: 512010471
Cod. Validação: EDNXJTMXCPKN

O Chefe de Finanças,

(Carlos Manuel Ferreira de Sousa)

Para validar esta certidão acesse ao site www.portaldasfinancas.gov.pt, seleccione a opção "Validação Doc." e introduza o nº de contribuinte e código de validação acima mencionados. Verifique que o documento obtido corresponde a esta certidão.

SEFMP041_W

2. DECLARAÇÃO DE NÃO DÍVIDA SEGURANÇA SOCIAL



**INSTITUTO DA SEGURANÇA SOCIAL DOS
AÇORES**
AV. TENENTE CORONEL JOSE AGOSTINHO
9700-108 ANGRA DO HEROÍSMO

DECLARAÇÃO

Nome da entidade contribuinte CASA POVO PRAIA
NORTE

Firma/Denominação CASA POVO PRAIA NORTE

N.º de Identificação de Segurança Social 20004980305

N.º de Identificação Fiscal 512010471

N.º da Declaração 11859371ASCD26

Data de emissão 2026-03-09

CASA POVO PRAIA NORTE
ESTR REGIONAL 58 PRAIA NORTE
HORTA
9900-000 HORTA

Declaramos, que a entidade acima identificada tem a situação contributiva regularizada perante a Segurança Social.

Esta declaração não constitui comprovativo de pagamento de contribuições, nem de outros valores e diz respeito à situação contributiva apurada até à data de emissão, não prejudicando o posterior apuramento de dívidas.

A declaração é válida pelo prazo de **4 meses**, contado a partir da data de emissão.

Diretor de Departamento
Departamento Prestações e Contribuições

Marco Paulo Ferreira Matoso

Elementos para verificação da autenticidade da declaração:

Número de Identificação - 20004980305

Código de Verificação - Q5KQDWM37Y4GJRH

Para verificar a autenticidade desta declaração aceda à Segurança Social Direta em www.seg-social.pt e introduza o Número de Identificação e o Código de Verificação acima indicados.

Verifique se o documento obtido corresponde à esta declaração.

Artigo 208.º do Código dos Regimes Contributivos, aprovado pela Lei n.º 110/2009, de 16 de setembro na sua versão atualizada

N.ºs 1 e 3 do artigo 82.º do Decreto Regulamentar n.º 1-A/2011, de 3 de janeiro, na sua versão atualizada

Artigo 84.º do Decreto Regulamentar n.º 1-A/2011, de 3 de janeiro, na sua versão atualizada



EVOLUÇÃO RENDIMENTOS E GASTOS

1. VOLUME DE NEGÓCIOS

Volume de Negócios	1º trim 2025(1m) (N)	1º trim 2024(1m) (N-1)	Var. 1º trimestre	2º trim 2025(2m) (N)	2º trim 2024(2m) (N-1)	Var. 2º trimestre	3º trim 2025(3m) (N)	3º trim 2024(3m) (N-1)	Var. 3º trimestre	4º trim 2025(4m) (N)	4º trim 2024(4m) (N-1)	Var. 4º trimestre
Vendas			-			-			-			-
Prestações de Serviços	12 899,69	2376,53	442,80%	10 223,79	2639,29	287,37%	5423,91	2631,36	106,12%	11 503,17	3536,90	225,23%
Total Vendas e serviços prestados	12 899,69	2376,53	442,80%	10 223,79	2639,29	287,37%	5423,91	2631,36	106,12%	11 503,17	3536,90	225,23%

2. GASTOS COM PESSOAL

Gastos com Pessoal	1º trim 2025(1m) (N)	1º trim 2024(1m) (N-1)	Var. 1º trimestre	2º trim 2025(2m) (N)	2º trim 2024(2m) (N-1)	Var. 2º trimestre	3º trim 2025(3m) (N)	3º trim 2024(3m) (N-1)	Var. 3º trimestre	4º trim 2025(4m) (N)	4º trim 2024(4m) (N-1)	Var. 4º trimestre
Remunerações órgãos sociais			-			-			-			-
Remunerações pessoal	10 398,89	12 565,24	-17,24%	15 243,36	15 980,96	-4,62%	14 391,19	14 908,61	-3,47%	14 934,91	17 587,80	-15,08%
Indemnizações			-			-			-			-
Encargos sobre remunerações	4262,87	2439,27	74,76%	2609,84	3234,50	-19,31%	2695,37	2941,41	-8,36%	3114,34	3449,98	-9,73%
Seguro acidentes de trabalho	671,84	1120,73	-40,05%		-63,47	-100,00%	53,34		-		-49,34	-100,00%
Custos de acção social		1914,30	-100,00%		1873,00	-100,00%			-		895,01	-100,00%
Outros gastos com pessoal		270,00	-100,00%		1223,62	-100,00%			-			-
Total Gastos com o pessoal	15 333,60	18 309,54	-16,25%	17 853,20	22 246,61	-19,75%	17 139,90	17 850,02	-3,98%	18 104,25	21 883,35	-17,52%

3. FORNECIMENTOS E SERVIÇOS EXTERNOS

Fun. e Serviço Externos	1º tm 2025	1º tm 2024	Var. 1º tm	2º tm 2025	2º tm 2024	Var. 2º tm	3º tm 2025	3º tm 2024	Var. 3º tm	4º tm 2025	4º tm 2024	Var. 4º tm
Subcontratos	-	-	-	-	-	-	-	-	-	-	-	-
Trabalhos especializados	1575,00	574,20	174,29%	2222,89	850,80	161,27%	2053,48	1232,00	56,68%	1537,55	1105,20	39,12%
Publicidade e propaganda	-	-	-	-	-	-	-	-	-	-	-	-
Vigilância e segurança	-	-	-	-	-	-	527,56	-	-	403,56	-	-
Honorários	-	92,80	-100,00%	-	-	-	-	-	-	-	46,40	-100,00%
Comissões	-	-	-	-	-	-	-	-	-	-	-	-
Conservação e reparação	643,44	1609,02	-60,01%	5739,99	1794,24	219,91%	820,04	1427,57	-42,56%	146,86	4154,56	-96,46%
Outros Serviços Especializados	505,55	978,12	-48,31%	462,50	670,06	-30,98%	46,60	495,21	-90,79%	2023,91	1229,77	64,58%
Ferramenta utensílio desgaste rápido	3032,52	1123,89	169,82%	706,67	-	-	2705,44	435,18	521,68%	1154,37	387,98	197,53%
Livros e documentação técnica	-	-	-	-	-	-	-	-	-	-	-	-
Material de escritório/economato	244,82	676,78	-63,82%	192,50	63,37	203,77%	-	158,97	-100,00%	160,99	189,30	-14,96%
Artigos para oferta	-81,25	80,00	-201,56%	-	35,00	-100,00%	294,78	-	-	906,79	1230,85	-26,33%
Outros materiais	440,07	376,75	16,81%	462,04	492,44	-6,17%	166,43	279,05	-100,00%	770,20	938,92	-17,97%
Electricidade	577,36	418,64	37,91%	495,65	523,46	-5,31%	387,56	393,50	-57,70%	358,19	333,20	7,50%
Combustíveis	127,49	26,54	380,37%	36,72	27,96	31,33%	37,18	43,23	-13,99%	60,76	43,80	38,72%
Outros energia e fluidos	-	-	-	-	-	-	-	-	-	-	166,85	-100,00%
Deslocações estaduais	-	-	-	-	111,80	-100,00%	-	313,00	-100,00%	-	-	-
Transportes de pessoal	-	-	-	-	-	-	-	-	-	-	-	-
Transportes de mercadorias	-	-	-	-	-	-	-	-	-	-	-	-
Deslocações estaduais transportes	-	-	-	-	-	-	-	-	-	-	-	-
Rendas e Alugueres	150,72	163,57	-7,86%	118,80	106,05	12,02%	118,80	106,05	12,02%	118,80	82,44	44,10%
Comunicação	1110,37	-	-	-	311,27	-100,00%	-	-	-	461,68	427,23	8,06%
Seguros	-	-	-	-	-	-	-	-	-	-	-	-
Royalties e licenças	-	-	-	-	-	-	-	-	-	-	-	-
Contencioso e notariado	160,01	-	-	95,25	-	-	200,00	-	-	-	-	-
Despesas de representação	226,99	357,93	-36,58%	404,94	276,41	46,50%	401,68	69,90	474,65%	266,07	172,99	53,81%
Limpeza, higiene e conforto	-	-	-	-	-	-	-	-	-	-	-	-
Outros serviços	-	-	-	-	-	-	-	-	-	-	-	-
Total Fornecimentos e serviços externos	8713,09	8047,83	8,27%	10 937,95	6339,25	72,54%	7758,55	5334,29	45,45%	9017,77	11 032,63	-18,26%

RELATÓRIO PARA A GESTÃO
CASA DO POVO DA PRAIA DO NORTE
31/12/2025

Form. e Serviços Esforços materiais	Jan/25	Fev/25	Mar/25	Abr/25	Mai/25	Jun/25	Jul/25	Ago/25	Sep/25	Out/25	Nov/25	Dez/25
Subcontratos												
Trabalhos especializados	431,26	550,08	593,66	900,51	731,72	590,66	1175,43		878,05	668,83	541,60	327,12
Publicidade e propaganda												
Vigilância e segurança								386,74	140,82	103,24	85,84	214,48
Honorários												
Comissões												
Conservação e reparação	215,97	427,47		22,10	622,06	5095,83	691,97	33,27	94,80	74,54	6,22	66,10
Outros Serviços Especializados	15,00	125,00	365,55	322,50	15,00	125,00	15,00	15,00	15,60	115,60	512,71	1395,60
Ferramenta utensílio desgaste rápido	54,43	1771,83	1206,26	522,55	147,26	36,86	158,84		2546,60	46,70	989,69	117,98
Livros e documentação técnica												
Material de escritório/economato	11,20	222,92	10,70	65,68	59,17	67,65				93,34		67,65
Artigos para oferta			-81,25				35,00	259,78		30,00	721,88	154,91
Outros materiais	-0,00	0,00	0,00	0,00	0,00					-0,00	543,12	227,08
Eletricidade	145,31	124,30	170,46		205,87	256,17		41,22	125,21	229,80	128,39	
Combustíveis	242,47	172,37	162,52	176,43	198,49	120,73	146,01	114,02	127,53	268,52	170,61	208,91
Água	82,89	19,23	25,37		19,23	17,49	19,23	17,95		41,53		19,23
Outros energia e fluidos	0,00	-0,00	0,00		-0,00	-0,00	0,00	0,00	0,00	0,00		-0,00
Deslocações estadas												
Transportes de pessoal												
Transportes de mercadorias												
Deslocações estadas transportes												
Rendas e Aliquias												
Comunicação	71,15	39,60	39,97	39,60	39,60	39,60	39,60	39,60	39,60	39,60	39,60	39,60
Seguros	685,37		425,00							461,68		
Royalties e licenças												
Contencioso e notariado												
Despesas de representação		160,01		95,25			200,00					
Limpeza, higiene e conforto	53,47	44,45	129,07	276,46	81,23	47,25		150,35	251,33	61,77	96,91	107,39
Outros serviços												
Total Fornecimentos e serviços externos	2008,52	3657,26	3047,31	2421,08	2119,63	6397,24	2481,08	1057,93	4219,54	2235,15	3636,57	2946,05

Assinado por: **Ana Carolina Fraga Costa**
 Num. de identificação: 14732449
 Data: 2026.03.12 09:18:16-01'00"
 Certificado por: **Ordem dos Contabilistas Certificados**
 Atributos certificados: **Membro da OCC n.º 97745**

